

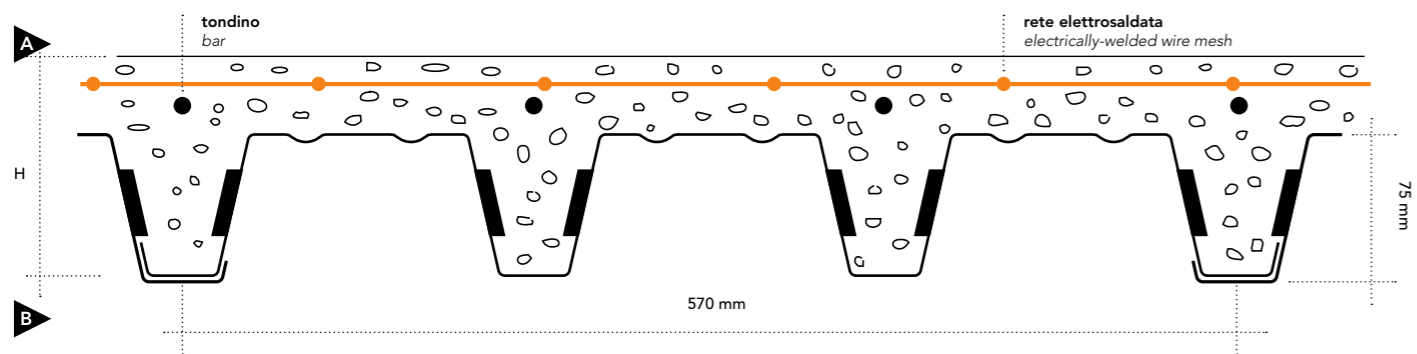
SOLAI CON LAMIERE COLLABORANTI CON PUNTELLAZIONI E ARMATURA AL NEGATIVO



L'approccio generale del calcolo è quello dell'Eurocode 4 "Progettazione delle strutture acciaio-calcestruzzo", Parte 1-1 "Regole generali e regole per gli edifici".
The calculation approach is provided by the Eurocode 4 "Design of composite steel and concrete structures", Part 1-1 "General rules and rules for building".

Floors with collaborating plates with struts and negative reinforcement
Sohlen mit verbundenen Blechen mit Stützen und negativem Gerüst
Planchers avec des tôles collaborant avec étaçonnements et armature au négatif
Suelos con planchas colaborantes con apuntalaciones y armadura al negativo

EGB 1200 H=12 cm



EGB 1200 H=12 cm

Caratteristiche del profilo Section properties		
Spessore Thickness	Peso Weight	
mm	kg/m ²	kg/m
0,7	9,64	5,50
0,8	11,02	6,28
1,0	13,77	7,85
1,2	16,53	9,42

CARATTERISTICHE Characteristics Eigenschaften Caractéristiques Características	Rete ø 6 mm a maglia saldata da 150x150 mm	Grid ø 6 mm welded mesh 150x150 mm	Nutzung und Anwendung Geflecht ø 6 mm mit geschweißten Maschen zu 150x150 mm	Grille ø 6 mm à maille soudée de 150x150 mm	Malla electrosoldada 150x150 mm (Ø 6 mm)
	Tondino di rinforzo ø 8 mm	Reinforcement bar ø 8 mm	Rundstab zur Verstärkung ø 8 mm	Rond à béton de renforcement ø 8 mm	Barra de refuerzo ø 8 mm

EGB 1200 H=12 cm

▲▲ 1 campata 1 span

Spessore Thickness mm	Sovraccarico di esercizio utile uniformemente distribuito kN/m ² - Useful working overload, uniformly distributed (kN/m ²)															
	1,50	2,00	2,50	3,00	3,50	4,00	4,50	5,00	5,50	6,00	7,00	8,00	10,00	12,00	15,00	20,00
	Luce massima in m per solai - Maximum span in m for floors															
0,7	4.09	3.42	2.99	2.68	2.44	2.26	2.11	1.99	1.88	1.79	1.64	1.52	1.34	1.22	1.08	0.92
0,8	4.79	3.95	3.41	3.03	2.75	2.53	2.36	2.21	2.09	1.98	1.81	1.67	1.47	1.32	1.17	0.99
1,0	6.21	5.00	4.25	3.73	3.35	3.05	2.82	2.63	2.47	2.33	2.11	1.94	1.68	1.51	1.32	1.09
1,2	6.34	5.25	4.47	3.94	3.54	3.24	3.00	2.80	2.63	2.49	2.25	2.07	1.81	1.62	1.42	1.09

EGB 1200 H=12 cm

▲▲▲ 2 campate 2 spans

Spessore Thickness mm	Sovraccarico di esercizio utile uniformemente distribuito kN/m ² - Useful working overload, uniformly distributed (kN/m ²)															
	1,50	2,00	2,50	3,00	3,50	4,00	4,50	5,00	5,50	6,00	7,00	8,00	10,00	12,00	15,00	20,00
	Luce massima in m per solai - Maximum span in m for floors															
0,7	4.92	4.09	3.56	3.18	2.90	2.68	2.50	2.35	2.22	2.11	1.85	1.62	1.29	1.08	0.86	0.65
0,8	5.86	4.79	4.12	3.65	3.30	3.03	2.82	2.64	2.49	2.32	1.99	1.74	1.39	1.16	0.93	0.70
1,0	6.41	5.55	4.96	4.53	4.10	3.73	3.43	3.14	2.85	2.61	2.24	1.96	1.57	1.31	1.05	0.78
1,2	6.41	5.55	4.96	4.53	4.19	3.92	3.63	3.28	2.98	2.73	2.34	2.05	1.64	1.36	1.09	0.82

EGB 1200 H=12 cm

▲▲▲▲ N campate N spans

Spessore Thickness mm	Sovraccarico di esercizio utile uniformemente distribuito kN/m ² - Useful working overload, uniformly distributed (kN/m ²)															
	1,50	2,00	2,50	3,00	3,50	4,00	4,50	5,00	5,50	6,00	7,00	8,00	10,00	12,00	15,00	20,00
	Luce massima in m per solai - Maximum span in m for floors															
0,7	4.72	3.93	3.42	3.06	2.79	2.58	2.40	2.26	2.14	2.03	1.86	1.66	1.33	1.11	0.89	0.67
0,8	5.59	4.59	3.95	3.50	3.17	2.91	2.71	2.53	2.39	2.27	2.05	1.79	1.43	1.20	0.96	0.72
1,0	6.91	5.92	5.00	4.37	3.92	3.56	3.28	3.05	2.86	2.69	2.31	2.02	1.62	1.35	1.08	0.81
1,2	6.91	5.98	5.25	4.60	4.13	3.77	3.48	3.24	3.04	2.81	2.41	2.11	1.69	1.41	1.12	0.84

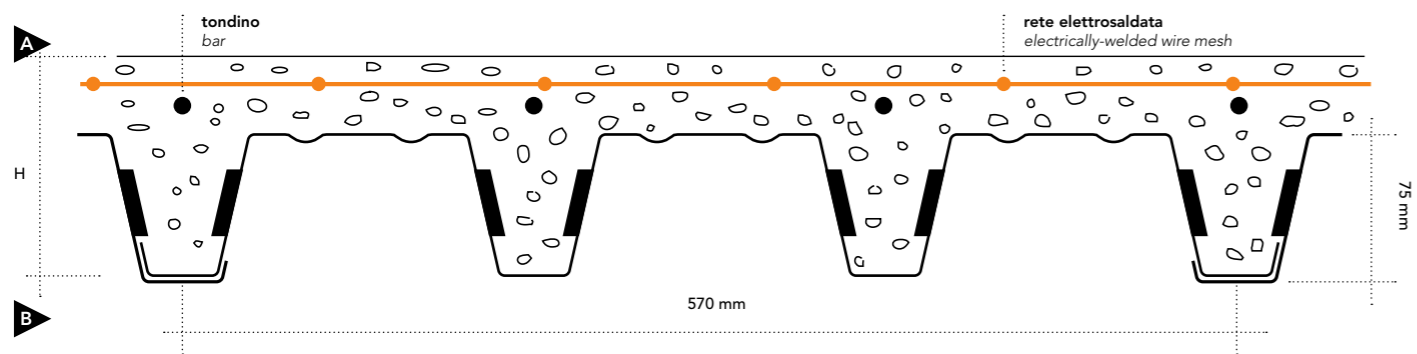
SOLAI CON LAMIERE COLLABORANTI CON PUNTELLAZIONI E ARMATURA AL NEGATIVO



L'approccio generale del calcolo è quello dell'Eurocodice 4 "Progettazione delle strutture acciaio-calcestruzzo", Parte 1-1 "Regole generali e regole per gli edifici".
The calculation approach is provided by the Eurocode 4 "Design of composite steel and concrete structures", Part 1-1 "General rules and rules for building".

Floors with collaborating plates with struts and negative reinforcement
Sohlen mit verbundenen Blechen mit Stützen und negativem Gerüst
Planchers avec des tôles collaborant avec étaçonnements et armature au négatif
Suelos con planchas colaborantes con apuntalaciones y armadura al negativo

EGB 1200 H=13 cm



EGB 1200 H=13 cm

Caratteristiche del profilo Section properties		
Spessore Thickness	Peso Weight	
mm	kg/m ²	kg/m
0,7	9,64	5,50
0,8	11,02	6,28
1,0	13,77	7,85
1,2	16,53	9,42

CARATTERISTICHE Characteristics Eigenschaften Caractéristiques Características	Rete ø 6 mm a maglia saldata da 150x150 mm	Grid ø 6 mm welded mesh 150x150 mm	Nutzung und Anwendung Geflecht ø 6 mm mit geschweißten Maschen zu 150x150 mm	Grille ø 6 mm à maille soudée de 150x150 mm	Malla electrosoldada 150x150 mm (Ø 6 mm)
	Tondino di rinforzo ø 8 mm	Reinforcement bar ø 8 mm	Rundstab zur Verstärkung ø 8 mm	Rond à béton de renforcement ø 8 mm	Barra de refuerzo ø 8 mm

EGB 1200 H=13 cm

▲▲ 1 campata 1 span

Spessore Thickness mm	Sovraccarico di esercizio utile uniformemente distribuito kN/m ² - Useful working overload, uniformly distributed (kN/m ²)															
	1,50	2,00	2,50	3,00	3,50	4,00	4,50	5,00	5,50	6,00	7,00	8,00	10,00	12,00	15,00	20,00
	Luce massima in m per solai - Maximum span in m for floors															
0,7	4.44	3.70	3.23	2.89	2.64	2.44	2.27	2.14	2.03	1.93	1.76	1.64	1.44	1.31	1.16	0.99
0,8	5.24	4.30	3.71	3.29	2.99	2.74	2.55	2.39	2.26	2.14	1.95	1.80	1.58	1.42	1.25	1.07
1,0	6.84	5.51	4.66	4.09	3.66	3.34	3.08	2.87	2.69	2.54	2.29	2.10	1.83	1.63	1.42	1.20
1,2	6.99	5.77	4.90	4.31	3.87	3.53	3.26	3.04	2.86	2.70	2.44	2.25	1.95	1.75	1.53	1.24

EGB 1200 H=13 cm

▲▲▲ 2 campate 2 spans

Spessore Thickness mm	Sovraccarico di esercizio utile uniformemente distribuito kN/m ² - Useful working overload, uniformly distributed (kN/m ²)															
	1,50	2,00	2,50	3,00	3,50	4,00	4,50	5,00	5,50	6,00	7,00	8,00	10,00	12,00	15,00	20,00
	Luce massima in m per solai - Maximum span in m for floors															
0,7	5.35	4.44	3.86	3.44	3.13	2.89	2.69	2.53	2.39	2.27	2.01	1.76	1.41	1.17	0.94	0.70
0,8	6.42	5.24	4.49	3.98	3.59	3.29	3.06	2.86	2.69	2.53	2.17	1.90	1.52	1.27	1.01	0.76
1,0	6.88	5.96	5.33	4.87	4.50	4.09	3.76	3.42	3.11	2.85	2.44	2.14	1.71	1.42	1.14	0.85
1,2	6.88	5.96	5.33	4.87	4.50	4.21	3.97	3.57	3.24	2.97	2.55	2.23	1.78	1.49	1.19	0.89

EGB 1200 H=13 cm

▲▲▲▲ N campate N spans

Spessore Thickness mm	Sovraccarico di esercizio utile uniformemente distribuito kN/m ² - Useful working overload, uniformly distributed (kN/m ²)															
	1,50	2,00	2,50	3,00	3,50	4,00	4,50	5,00	5,50	6,00	7,00	8,00	10,00	12,00	15,00	20,00
	Luce massima in m per solai - Maximum span in m for floors															
0,7	5.13	4.26	3.70	3.31	3.01	2.78	2.59	2.44	2.30	2.19	2.00	1.81	1.45	1.21	0.97	0.73
0,8	6.13	5.01	4.30	3.81	3.44	3.16	2.93	2.74	2.59	2.45	2.23	1.95	1.56	1.30	1.04	0.78
1,0	7.42	6.42	5.51	4.81	4.29	3.90	3.59	3.34	3.13	2.93	2.51	2.20	1.76	1.47	1.17	0.88
1,2	7.42	6.42	5.75	5.05	4.52	4.12	3.80	3.53	3.31	3.06	2.62	2.30	1.84	1.53	1.22	0.92

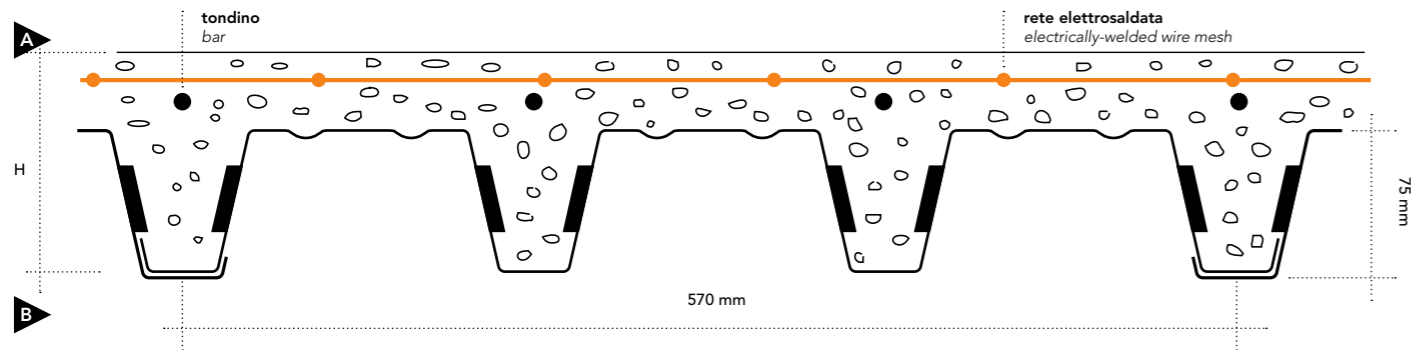
SOLAI CON LAMIERE COLLABORANTI CON PUNTELLAZIONI E ARMATURA AL NEGATIVO



L'approccio generale del calcolo è quello dell'Eurocode 4 "Progettazione delle strutture acciaio-calcestruzzo", Parte 1-1 "Regole generali e regole per gli edifici".
The calculation approach is provided by the Eurocode 4 "Design of composite steel and concrete structures", Part 1-1 "General rules and rules for building".

Floors with collaborating plates with struts and negative reinforcement
Sohlen mit verbundenen Blechen mit Stützen und negativem Gerüst
Planchers avec des tôles collaborant avec étaçonnements et armature au négatif
Suelos con planchas colaborantes con apuntalaciones y armadura al negativo

EGB 1200 H=14 cm



EGB 1200 H=14 cm

Caratteristiche del profilo Section properties

Spessore Thickness	Peso Weight	
	kg/m ²	kg/m
mm		
0,7	9,64	5,50
0,8	11,02	6,28
1,0	13,77	7,85
1,2	16,53	9,42

CARATTERISTICHE Characteristics Eigenschaften Caractéristiques Características	Rete ø 6 mm a maglia saldata da 150x150 mm	Grid ø 6 mm welded mesh 150x150 mm	Nutzung und Anwendung Geflecht ø 6 mm mit geschweißten Maschen zu 150x150 mm	Grille ø 6 mm à maille soudée de 150x150 mm	Malla electrosoldada 150x150 mm (Ø 6 mm)
	Tondino di rinforzo ø 8 mm	Reinforcement bar ø 8 mm	Rundstab zur Verstärkung ø 8 mm	Rond à béton de renforcement ø 8 mm	Barra de refuerzo ø 8 mm

EGB 1200 H=14 cm

▲▲ 1 campata 1 span

Spessore Thickness	Sovraccarico di esercizio utile uniformemente distribuito kN/m ² - Useful working overload, uniformly distributed (kN/m ²)															
	1,50	2,00	2,50	3,00	3,50	4,00	4,50	5,00	5,50	6,00	7,00	8,00	10,00	12,00	15,00	20,00
mm	Luce massima in m per solai - Maximum span in m for floors															
0,7	4,78	3,98	3,46	3,10	2,82	2,61	2,43	2,29	2,16	2,06	1,88	1,75	1,54	1,39	1,23	1,05
0,8	5,67	4,65	4,00	3,55	3,21	2,95	2,74	2,56	2,42	2,29	2,09	1,93	1,69	1,52	1,34	1,14
1,0	7,45	6,00	5,07	4,44	3,97	3,61	3,33	3,10	2,90	2,74	2,47	2,26	1,96	1,75	1,52	1,28
1,2	7,62	6,27	5,32	4,67	4,19	3,82	3,52	3,28	3,08	2,91	2,63	2,41	2,10	1,87	1,64	1,38

EGB 1200 H=14 cm

▲▲▲ 2 campate 2 spans

Spessore Thickness	Sovraccarico di esercizio utile uniformemente distribuito kN/m ² - Useful working overload, uniformly distributed (kN/m ²)															
	1,50	2,00	2,50	3,00	3,50	4,00	4,50	5,00	5,50	6,00	7,00	8,00	10,00	12,00	15,00	20,00
mm	Luce massima in m per solai - Maximum span in m for floors															
0,7	5,78	4,78	4,14	3,70	3,36	3,10	2,89	2,71	2,56	2,43	2,17	1,90	1,52	1,27	1,01	0,76
0,8	6,90	5,67	4,86	4,29	3,87	3,55	3,29	3,07	2,89	2,73	2,34	2,05	1,64	1,37	1,09	0,82
1,0	7,32	6,34	5,67	5,18	4,79	4,44	4,08	3,69	3,35	3,07	2,63	2,31	1,84	1,54	1,23	0,92
1,2	7,32	6,34	5,67	5,18	4,79	4,49	4,23	3,85	3,50	3,21	2,75	2,41	1,93	1,60	1,28	0,96

EGB 1200 H=14 cm

▲▲▲▲ N campate N spans

Spessore Thickness	Sovraccarico di esercizio utile uniformemente distribuito kN/m ² - Useful working overload, uniformly distributed (kN/m ²)															
	1,50	2,00	2,50	3,00	3,50	4,00	4,50	5,00	5,50	6,00	7,00	8,00	10,00	12,00	15,00	20,00
mm	Luce massima in m per solai - Maximum span in m for floors															
0,7	5,53	4,59	3,98	3,55	3,23	2,98	2,78	2,61	2,46	2,34	2,14	1,96	1,57	1,30	1,04	0,78
0,8	6,65	5,42	4,65	4,11	3,71	3,40	3,15	2,95	2,78	2,63	2,39	2,11	1,69	1,41	1,12	0,84
1,0	7,85	6,84	6,00	5,23	4,67	4,23	3,89	3,61	3,38	3,16	2,71	2,37	1,90	1,58	1,27	0,95
1,2	7,90	6,84	6,12	5,48	4,90	4,46	4,11	3,82	3,58	3,30	2,83	2,48	1,98	1,65	1,32	0,99

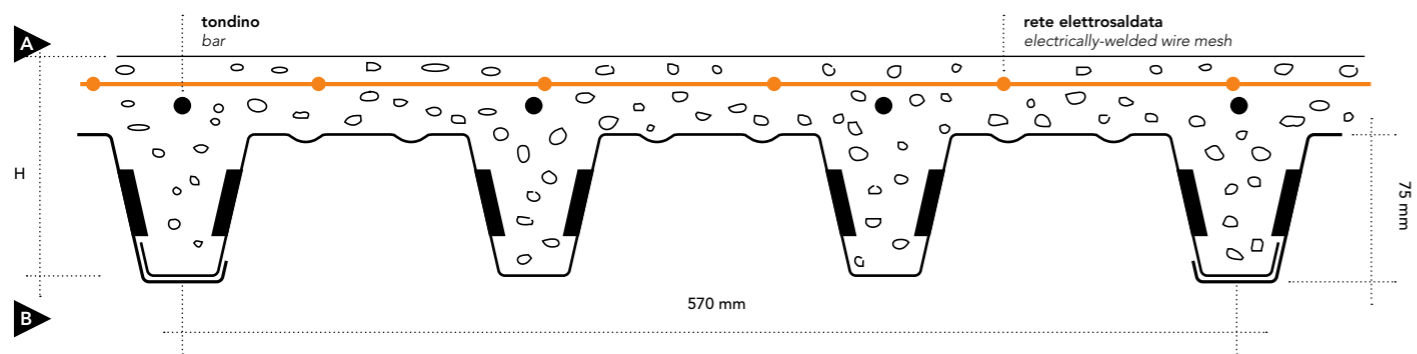
SOLAI CON LAMIERE COLLABORANTI CON PUNTELLAZIONI E ARMATURA AL NEGATIVO



L'approccio generale del calcolo è quello dell'Eurocode 4 "Progettazione delle strutture acciaio-calcestruzzo", Parte 1-1 "Regole generali e regole per gli edifici".
The calculation approach is provided by the Eurocode 4 "Design of composite steel and concrete structures", Part 1-1 "General rules and rules for building".

Floors with collaborating plates with struts and negative reinforcement
Sohlen mit verbundenen Blechen mit Stützen und negativem Gerüst
Planchers avec des tôles collaborant avec étaçonnements et armature au négatif
Suelos con planchas colaborantes con apuntalaciones y armadura al negativo

EGB 1200 H=15 cm



EGB 1200 H=15 cm

Caratteristiche del profilo Section properties		
Spessore Thickness	Peso Weight	
mm	kg/m ²	kg/m
0,7	9,64	5,50
0,8	11,02	6,28
1,0	13,77	7,85
1,2	16,53	9,42

CARATTERISTICHE Characteristics Eigenschaften Caractéristiques Características	Rete ø 6 mm a maglia saldata da 150x150 mm	Grid ø 6 mm welded mesh 150x150 mm	Nutzung und Anwendung Geflecht ø 6 mm mit geschweißten Maschen zu 150x150 mm	Grille ø 6 mm à maille soudée de 150x150 mm	Malla electrosoldada 150x150 mm (Ø 6 mm)
	Tondino di rinforzo ø 8 mm	Reinforcement bar ø 8 mm	Rundstab zur Verstärkung ø 8 mm	Rond à béton de renforcement ø 8 mm	Barra de refuerzo ø 8 mm

EGB 1200 H=15 cm

▲▲ 1 campata 1 span

Spessore Thickness mm	Sovraccarico di esercizio utile uniformemente distribuito kN/m ² - Useful working overload, uniformly distributed (kN/m ²)															
	1,50	2,00	2,50	3,00	3,50	4,00	4,50	5,00	5,50	6,00	7,00	8,00	10,00	12,00	15,00	20,00
	Luce massima in m per solai - Maximum span in m for floors															
0,7	5.11	4.25	3.69	3.30	3.00	2.77	2.58	2.43	2.30	2.18	2.00	1.85	1.63	1.47	1.30	1.11
0,8	6.05	4.98	4.28	3.79	3.43	3.15	2.92	2.73	2.58	2.44	2.22	2.05	1.79	1.61	1.42	1.20
1,0	7.05	6.50	5.48	4.78	4.27	3.88	3.57	3.32	3.11	2.93	2.64	2.42	2.09	1.87	1.62	1.36
1,2	7.97	6.78	5.74	5.02	4.50	4.10	3.78	3.52	3.30	3.11	2.81	2.58	2.24	2.00	1.74	1.47

EGB 1200 H=15 cm

▲▲▲ 2 campate 2 spans

Spessore Thickness mm	Sovraccarico di esercizio utile uniformemente distribuito kN/m ² - Useful working overload, uniformly distributed (kN/m ²)															
	1,50	2,00	2,50	3,00	3,50	4,00	4,50	5,00	5,50	6,00	7,00	8,00	10,00	12,00	15,00	20,00
	Luce massima in m per solai - Maximum span in m for floors															
0,7	5.65	5.11	4.42	3.94	3.58	3.30	3.07	2.88	2.72	2.58	2.33	2.04	1.63	1.36	1.09	0.81
0,8	6.55	6.10	5.21	4.60	4.14	3.79	3.51	3.28	3.09	2.92	2.51	2.19	1.75	1.46	1.17	0.88
1,0	7.60	6.71	6.00	5.47	5.07	4.74	4.39	3.95	3.59	3.29	2.82	2.47	1.97	1.65	1.32	0.99
1,2	7.74	6.71	6.00	5.47	5.07	4.74	4.47	4.12	3.75	3.44	2.94	2.58	2.06	1.72	1.37	1.03

EGB 1200 H=15 cm

▲▲▲▲ N campate N spans

Spessore Thickness mm	Sovraccarico di esercizio utile uniformemente distribuito kN/m ² - Useful working overload, uniformly distributed (kN/m ²)															
	1,50	2,00	2,50	3,00	3,50	4,00	4,50	5,00	5,50	6,00	7,00	8,00	10,00	12,00	15,00	20,00
	Luce massima in m per solai - Maximum span in m for floors															
0,7	5.65	4.90	4.25	3.79	3.44	3.17	2.95	2.77	2.62	2.49	2.27	2.10	1.68	1.40	1.12	0.84
0,8	6.55	5.83	4.98	4.40	3.97	3.64	3.37	3.15	2.96	2.80	2.55	2.26	1.81	1.51	1.20	0.90
1,0	7.60	7.23	6.47	5.65	5.03	4.56	4.19	3.88	3.63	3.39	2.90	2.54	2.03	1.69	1.36	1.02
1,2	8.25	7.23	6.47	5.90	5.28	4.80	4.41	4.10	3.84	3.54	3.03	2.65	2.12	1.77	1.41	1.06